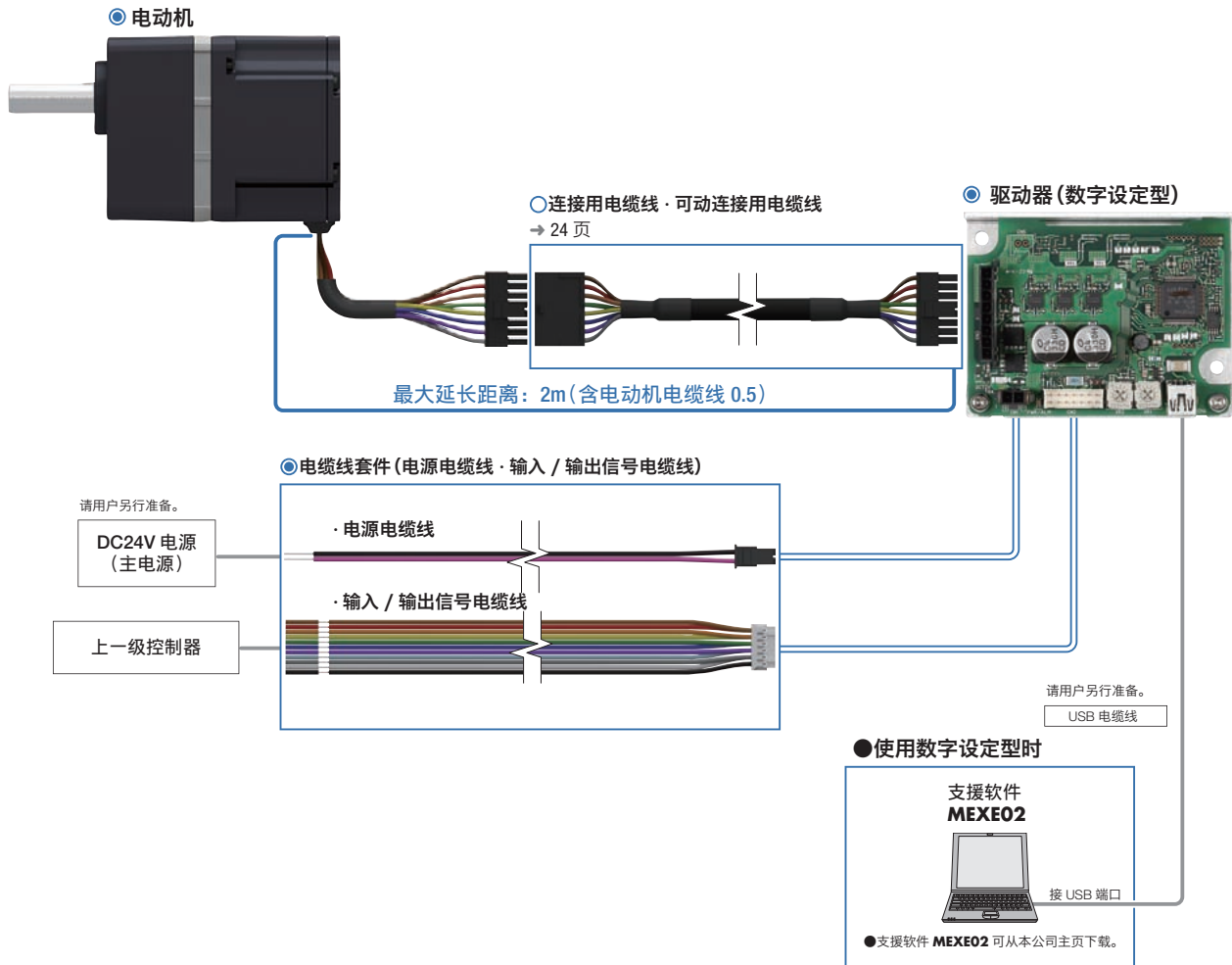


系统构成

- 请务必购买
- 请根据需要另行购买



● 系统构成范例



● 上述系统构成仅为一个示例, 也可依需要设计其他各种组合。

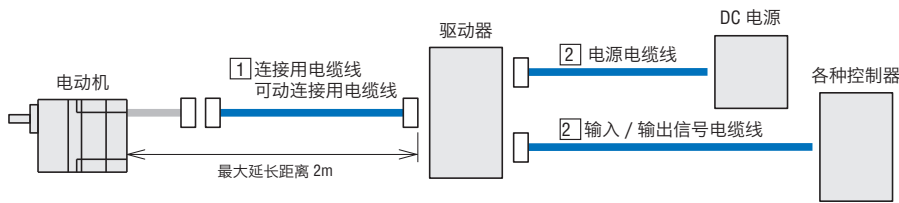
BLH 系列 100W 的介绍

电动机与驱动器的组合产品 (附带电源电缆线、输入/输出信号电缆线)。
 详细信息, 请参阅本公司主页。
<http://www.orientalmotor.com.cn/>



选购配件(另售)

● 电缆线的系统构成



1 连接用电缆线·可动连接用电缆线

电动机与驱动器之间的连接用电缆线。连接在产品的电缆线上使用时，电缆线全长请保持在2m以下。如需要反复弯曲电缆线，请使用可动连接用电缆线。

● 种类

◇ 连接用电缆线、可动连接用电缆线



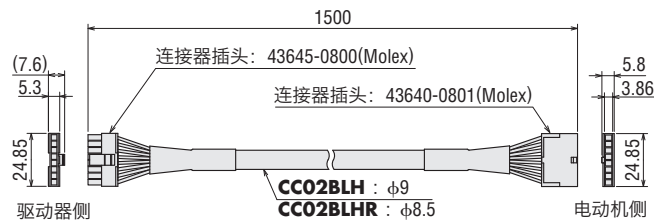
CC02BLH

CC02BLHR

种类	长度	品名
连接用电缆线	1.5m	CC02BLH
可动连接用电缆线		CC02BLHR

● 外形图 (单位 mm)

◇ CC02BLH/CC02BLHR



2 电源电缆线/输入/输出信号电缆线套件

电源电缆线是连接驱动器与DC电源的电缆线。输入/输出信号电缆线是连接驱动器与各种控制器的电缆线。电源电缆线与输入/输出信号电缆线配套。

● 种类

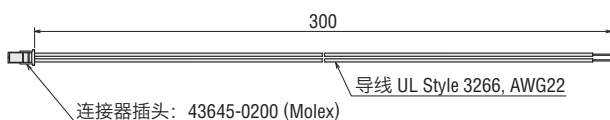


种类	品名	构成品名	
		电源电缆线	输入/输出信号电缆线
模拟信号设定型用	LHS003CC	LH003C1	LH003C3
数字设定型用	LHS003CD	LH003C1	LH003C4

● 外形图 (单位 mm)

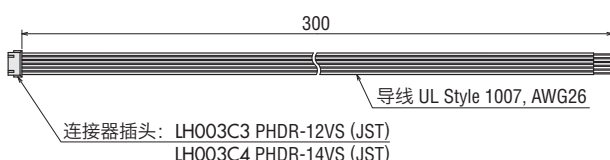
◇ 电源电缆线

LH003C1



◇ 输入/输出信号电缆线

LH003C3/LH003C4



弹性联轴器

为连接电动机、减速机输出轴与被动轴的夹钳型联轴器。

只要选定了减速机，即可选定相应的联轴器。

- 联轴器也可用于圆轴型产品。
请选用与电动机转轴相同内径尺寸的联轴器。



● MCL联轴器

适用产品	负载种类	联轴器型
BLHM015	均匀负载	MCL20型
	冲击负载	
BLHM230	均匀负载	MCL30型
	冲击负载	
BLHM450	均匀负载	MCL40型
	冲击负载	

电动机·减速机安装底座

便于安装及固定电动机、减速机的专用安装底座。



品名	适用产品
SOLOB	BLHM015K-□
SOL0M3	BLHM015K-A
SOL2M4	BLHM230K-□、BLHM230K-A
SOL4M6	BLHM450K-□、BLHM450K-A

外部速度设定器

● 特征

- 可调节转速及转矩的可变电阻器。
- 简单设置
无需使用工具，只需嵌入到安装孔中。
还可以拆卸。
- 简单配线
采用端子台。连接导线，无需焊接。
配线的作业效率提高。



《正面》



《背面》

● 种类

品名
PAVR2-20K

全套产品中包含下列各项单件。
外部速度设定器、使用说明书

请注意

- 使用输入/输出信号电缆线时，请使用压接端子。

● 规格

电阻 : 0~20kΩ
额定电力 : 0.05W
电阻变化特性 : B curve

● 适用导线尺寸

AWG22~16 (0.3~1.25mm²)

DIN导轨安装底座

请在DIN导轨上安装驱动器时使用。



● 种类

品名
MADPO1

详细信息请通过本公司主页确认或洽询本公司客户咨询中心。

<http://www.orientalmotor.com/cn/>